

中級クラス演技種目 【1】水平飛行・トライアングル 【2】水平飛行(20m) 【3】360° 旋回飛行 【4】アスローチ付ホバリング

【1】水平飛行・トライアングル

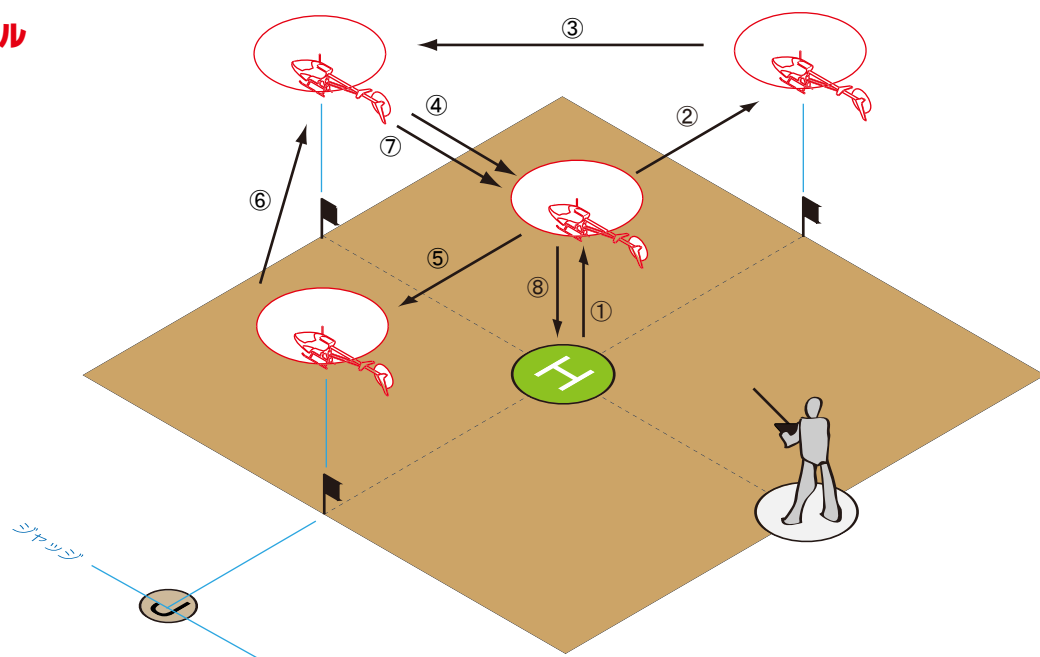
左右どちらから始めてもOK

助手コール：スタート

- ①離陸（アイレベルでホバリング）
- ②水平移動 5m(右方向)
- ③斜め前方へ移動
- ④ヘリパッドの位置まで後進
- ⑤水平移動5m(左方向)
- ⑥斜め前方へ移動
- ⑦ヘリパッドの位置まで後進
- ⑧着陸

助手コール：フィニッシュ

各フラッグ上、ヘリパッド上では約3秒間のホバリングを行う。静演技（水平飛行・トライアングル）が終了したら、パイロットエリアを移動し上空演技に入る。

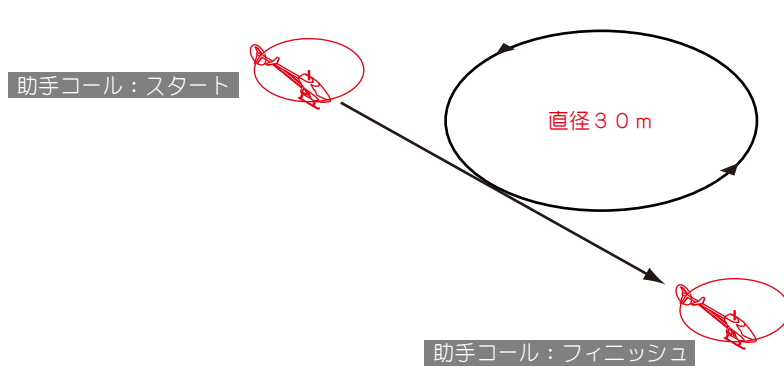
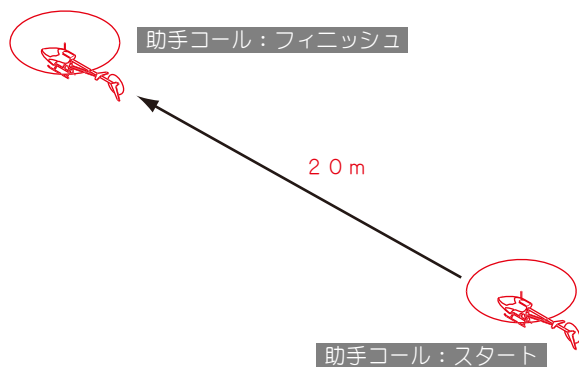


【2】水平飛行(20m)

高度5m以上で行う。

【3】360° 旋回飛行

高度5m以上で行う。



【4】アスローチ付ホバリング

ヘリパッド上で2秒間のホバリング後、垂直に着陸。

